

タイムスロー

ML7Dシリーズ (15～70PS)

公道走行対応 標準装備モデル



全幅(格納幅) 1.7m以下の **小型特殊免許条件** に対応した作業機モデル。



全幅(格納幅) 2.5m以下の **大型特殊免許** に対応した作業機モデル。
(特殊車両通行許可が不要)

※U1.7モデルは装着するトラクタによって大型特殊免許区分となる場合がありますので、必ず作業機を装着した状態の寸法とトラクタの最高速度をご確認下さい。

無線リモコンで20段階散布量調整
化成肥料の少量散布から
土改材等の大量散布まで確実散布



キャビンに乗ったまま
散布の「止まる・出る」が
リモコン操作で可能

e-wave無線リモコン



左側散布



右側散布



全面散布

高い密閉性で肥料モレを防止!!



タンクとシャッターの間に
クッション材と樹脂シートを
装備。密閉性を高め、投入時
や作業時の肥料漏れを
シャットアウト。

■主要諸元

型 式	ホッパー容量 (ℓ)	散布巾 (m)	作業速度 (km/h)	全長 (mm)	全巾 (mm)	全高 (mm)	重量 (kg)	適応トラクタ kW(PS)	装着装置の種類	
ML157D	245	1.5		685	1,570 		111	11.0～25.8 (15～35)	JIS 標準 3P 0・1形	直装
ML157D-0S							116			0セット
ML157D-3S							136			3セット
ML157D-4S							141			4セット
ML157D-A1・A2・B	295	1.8		825	1,870 		116	14.7～29.4 (20～40)	JIS 特 4P-A1/A2/B	
ML187D							121			直装
ML187D-0S							126			0セット
ML187D-3S							146			3セット
ML187D-4S	340	2.1	2～8		2,170 	795	151	18.4～40.5 (25～55)	JIS 標準 3P 0・1形	4セット
ML187D-A1・A2・B							126			
ML217D							146			
ML217D-0S							151			直装
ML217D-3S	385	2.4		700	2,470 		171	22.1～51.5 (30～70)	JIS 標準 3P 0・1形	0セット
ML217D-4S							176			3セット
ML217D-A1・A2・B							151			4セット
ML247D		2.4		685	2,470 		161	JIS 特 4P-A1/A2/B	直装	
ML247D-0S							166		0セット	
ML247D-3S							186		3セット	
ML247D-4S							191		4セット	
ML247D-A1・A2・B				825			166			JIS 特 4P-A1/A2/B



肥料散布機シリーズのご紹介

スローードキャスター

公道走行対応
標準装備

CF(A)・CS(A)・CMシリーズ (13～ PS)

広幅で高能率散布! さらに5年間(または200h)
ノーメンテナンス密閉型ミッション搭載



F CF(A)
U1.7 200～300L
U2.5 500～1000L

S CS(A)
U1.7 120～300L
U2.5 500～1000L

M CM
U1.7 120～300L
U2.5 450～600L



有機ミキシングソー

公道走行対応
標準装備

RMSシリーズ (20～50PS)

単肥肥料から有機混合肥料まで
一度で素早く均一混合散布



RMS204D
U1.7
容量：220L



RMS304D
U1.7
容量：300L



直装型作業機を装着した状態のトラクターが、一定の条件を満たした場合に公道走行が可能となりますが、一定の条件については灯火器類、作業機の幅、最高速度、運転免許などの確認が必要となります。詳しくはお近くの農機販売店や、地方運輸局、地方農政局、(一社)日本農業機械工業会にご確認ください。

国土交通省 農林水産省

【お問合せ先】

農林水産省生産局 技術普及課03-6744-2111

http://www.maff.go.jp/j/seisan/sien/sizai/s_kikaika/kodosoko.html



(一社)日本農業機械工業会

<http://www.jfmma.or.jp/koudo.html>

日農工ホームページに「作業機付き農耕トラクタの公道
走行ガイドブック」が掲載されています。



安全上のご注意

- ご使用になる前に必ず取扱説明書をご熟読の上安全に作業を行ってください。
- 保証書を添付していますので大切に保管してください。
- 商品やカタログ等については最寄りの営業所にお問い合わせください。
- 写真及び記載仕様は改良のため予告なく変更することがあります。

株式会社
ササキコーポレーション

ホームページ <http://www.sasaki-corp.co.jp>

本 社・工 場／ 〒034-8618 青森県十和田市三本木字里ノ沢1-259

製 品 窓 口／TEL 0176-22-0170 FAX 0176-25-3127
部 品 窓 口／TEL 0176-25-3170 FAX 0176-25-3171
本 社・工 場／TEL 0176-22-3111 FAX 0176-22-8607
北東北営業所／TEL 0176-23-0354 FAX 0176-23-9655
仙台営業所／TEL 0224-58-7780 FAX 0224-58-7782
関東営業所／TEL 0285-45-8911 FAX 0285-45-8910
新潟営業所／TEL 0258-61-1810 FAX 0258-62-3160
岡山営業所／TEL 086-274-9508 FAX 086-274-9510

お問い合わせ・お申し込みは・・・

ササキ ライムソーは 公道走行対応標準装備

※既にライムソーをお持ちのお客様へは後付け可能な公道走行キットをご用意しております。

標準装備内容 (灯火が見える)

- ①反射ラベル
- ②制限表示ラベル
- ③後退灯
- ④ハーネス

写真はML217Dの
装備例です。




■左記装備型式一覧

型 式	全幅(mm)	U1.7	U2.5
ML 157D	1,570	●	—
ML 187D	1,870	—	●
ML 216D	2,170	—	●
ML 246D	2,470	—	●

※U1.7モデルは装着するトラクタによって
大型特殊免許区分となる場合がありますので、
必ず作業機を装着した状態の寸法とトラクタの
最高速度をご確認下さい。

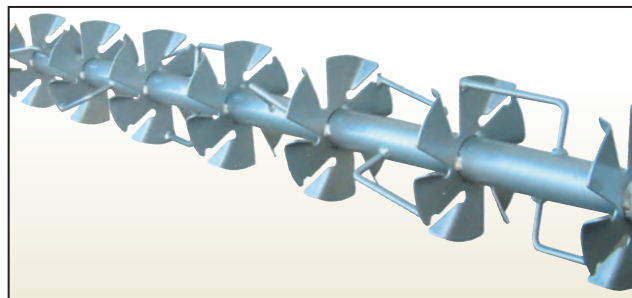
特殊形状シャッターで細やかな散布調整

特殊形状シャッターが、少量散布時には繊細に、大量散布時には大胆に送り出し量を調整するため、的確な散布量調整ができます。



耐久性に優れたステンレス製

タンク回りとシャッターに加え、アジテーターもサビに強いステンレス製。




一目で分かる残量確認窓

タンク内の肥料残量が一目瞭然。肥料供給がタイミング良くできます。



清掃が楽なフルオープンボトム

工具なしでタンクの底（ボトム）が全開でき、取り外しも分解も簡単なので、清掃が容易に行えます。また、残った肥料を簡単に取り出せるので無駄がありません。



ササキ e-wave電動無線リモコンのここがポイント

POINT
1

選べる2つの散布モード

「簡単20段階開度モード」と「車速優先モード」が1台のリモコンで選択が可能です。



シンプル操作

簡単20段階開度モード

- ①20段階から開度選択
- ②開度に合わせた速度で散布

1台で好きなモードを使える



散布開度の計算が不要な簡単設定 車速優先モード

- ①作業条件を入力で自動開度設定

作業条件
・車速
・肥料の種類
・10a当たりの散布量
・散布幅

- ②決めた車速で散布するだけ

POINT
2

トラクターキー連動

トラクタキャビン内に電源取り出しを装備しているトラクタなら、トラクタのキーのオン・オフに連動して施肥機(本体側)の電源も連動することができます。

POINT
3

高性能“356段階シャッター”制御

車速の変化に356段階シャッター調整でリアルに制御。設定はリモコンで簡単入力。設定メモリー機能で、次回も同じ設定ならそのまますぐに散布ができます。

POINT
4

3つの散布記憶ボタン

一度設定した散布設定を3通りまで記憶することができます。



POINT
5

車速連動対応

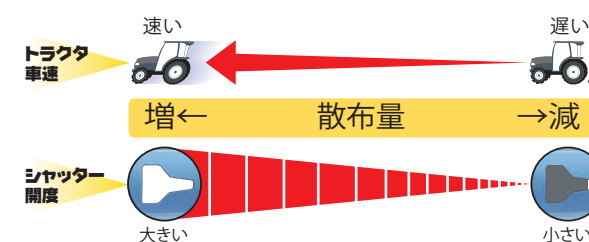
車速連動対応トラクタをお使いの方は車速連動キット(オプション)を取付ければ、車速連動ライムソーとしてお使いいただけます。

車速に連動して全自動散布で高能率・高精度散布作業！

車速に連動して シャッター開度を自動調整

車速連動施肥機を使用することにより、ほ場ごとに設定した量の肥料を撒くことができ、肥料のムダが減り、コスト低減につながります！

■車速連動のしくみ



※車速連動キットはオプションです。

※車速連動は、車速信号を取り出せるトラクタでなければ使用できませんので、ご確認ください。

※ご使用のトラクタによって車速連動キットまたはAGポートキットの型式が異なりますので、お問い合わせください。

車速連動の
ポイント
1

トラクタの車速を気にせず散布できる

高能率

車速に応じてシャッター356段階全自動開閉。散布ムラが無くなり、作物の生育も均一化！

車速の変化に356段階シャッター調整でリアルに制御。設定はe-wave無線リモコンで簡単入力。設定メモリー機能で、次回も同じ設定ならそのまますぐに散布ができます。

見やすいディスプレイと操作パネルで、散布肥料の種類、10a当たりの散布量を1kg単位で設定できます。

散布中に手元で散布量の増減が微調整できます。

車速連動を解除して、20段階シャッター開度方式での散布もできます。



車速連動の
ポイント
2

肥料のムダを防止する全自動開閉シャッター

高精度

シャッター操作は「マイコンユニット」におまかせ

搭載したマイコンユニットにより、トラクタの車速に応じてシャッターが全自動で開閉します。車速変更による肥料のムラがなくなり、作物の生長も均一化。また、微速時(1km未満)・停車時・バック時・PTO停止時は自動でシャッターが閉じて散布を停止し、肥料のムダ撒きを防止できます。

微速時
(1km/h未満) 停止時 バック時 PTO
停止時

自動でシャッターを閉じ、
ムダ撒き防止！